

**Id:030E6BC06D6F04AE**

**PM MURICI DOS PORTELAS**  
**RELATÓRIO RESUMIDO DA EXECUÇÃO ORÇAMENTÁRIA**  
**DEMONSTRATIVO DA RECEITA CORRENTE LÍQUIDA**  
**ORÇAMENTO FISCAL E DA SEGURIDADE SOCIAL**  
**MAI/2022 A ABR/2023**

RREO – ANEXO 3 (LRF, Art. 53, inciso I)




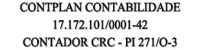
R\$ 1

ESPECIFICAÇÃO	EVOLUÇÃO DA RECEITA REALIZADA NOS ÚLTIMOS 12 MESES												TOTAL (ÚLTIMOS 12 MESES)	PREVISÃO ATUALIZADA
	MAI/2022	JUN/2022	JUL/2022	AGO/2022	SET/2022	OUT/2022	NOV/2022	DEZ/2022	JAN/2023	FEV/2023	MAR/2023	ABR/2023		
<b>RECEITAS CORRENTES (I)</b>	2.843.826,74	3.384.316,18	3.018.425,20	2.609.231,88	3.691.369,61	3.527.470,59	3.338.892,50	5.162.319,50	3.211.712,27	3.396.842,48	2.423.811,62	2.641.136,79	39.249.355,36	45.295.100,00
Impostos, Taxas e Contribuições de Melhoria	18.083,30	11.098,00	32.039,71	18.516,59	121.855,79	219.727,46	373.531,07	281.533,44	111.087,95	62.133,70	43.816,76	46.515,03	1.339.938,80	1.060.000,00
IPTU	0,00	0,00	0,00	0,00	0,00	0,00	0,00	1.629,84	65.774,77	0,00	0,00	0,00	67.404,61	37.000,00
ISS	6.369,84	4.029,19	14.548,35	5.802,75	5.985,12	3.791,99	5.032,09	3.850,50	1.944,84	47.307,52	3.503,55	21.922,16	124.087,90	300.000,00
ITBI	0,00	400,00	860,00	0,00	0,00	8.038,85	8.562,40	0,00	400,00	0,00	0,00	0,00	18.261,25	13.000,00
IRRF	0,00	0,00	0,00	0,00	0,00	0,00	0,00	42.536,34	14.826,18	40.313,21	22.701,67	120.377,40	600.000,00	600.000,00
Outros Impostos, Taxas e Contribuições de Melhoria	11.713,46	6.668,81	16.631,36	12.713,84	115.870,67	207.896,62	359.936,58	276.053,10	432,00	0,00	0,00	1.891,20	1.009.807,64	110.000,00
Contribuições	154.232,37	158.586,72	178.596,09	166.044,79	320.447,19	188.461,84	174.615,16	630.756,47	187.411,50	320.313,64	106.066,76	173.261,64	2.758.794,17	1.408.500,00
Receita Patrimonial	57.107,38	34.161,21	59.377,98	30.079,43	33.784,23	33.603,79	36.994,70	800.965,56	37.860,20	36.765,06	31.594,84	30.679,13	1.222.973,51	275.000,00
Rendimentos de Aplicação Financeira	57.107,38	34.161,21	59.377,98	30.079,43	33.784,23	33.603,79	36.994,70	800.965,56	37.860,20	36.765,06	31.594,84	30.679,13	1.222.973,51	263.000,00
Outras Receitas Patrimoniais	0,00	0,00	0,00	0,00	0,00	0,00	0,00	0,00	0,00	0,00	0,00	0,00	0,00	12.000,00
Receita Agropecuária	0,00	0,00	0,00	0,00	0,00	0,00	0,00	0,00	0,00	0,00	0,00	0,00	0,00	0,00
Receita Industrial	0,00	0,00	0,00	0,00	0,00	0,00	0,00	0,00	0,00	0,00	0,00	0,00	0,00	0,00
Receita de Serviços	0,00	0,00	0,00	0,00	0,00	0,00	0,00	0,00	1.420,29	0,00	1.121,28	1.173,28	3.714,85	62.000,00
Transferências Correntes	2.614.403,69	3.180.470,25	2.748.411,42	2.394.591,07	3.219.282,40	2.352.980,64	2.753.751,57	3.390.000,12	2.855.000,72	2.958.698,47	2.221.157,82	2.369.453,55	33.054.221,72	42.424.600,00
Cota Parte do FPM	1.050.278,99	982.736,42	1.322.701,39	961.014,13	885.080,06	842.123,74	1.058.396,26	1.644.535,54	1.054.555,04	1.422.635,30	870.291,27	995.014,52	13.089.362,66	12.300.000,00
Cota Parte do ICMS	85.087,26	76.808,06	75.057,11	85.807,72	76.143,67	240.403,82	101.353,07	103.308,14	77.531,77	94.991,54	80.263,35	97.517,49	1.194.073,00	960.000,00
Cota Parte do IPVA	11.810,01	6.022,49	1.161,71	1.408,90	319,80	653,37	858,06	2.318,44	41.900,48	16.306,37	9.555,83	9.236,61	101.552,07	240.000,00
Cota Parte do ITR	0,00	298,52	156,86	60,24	368,11	1.364,34	205,99	41,55	0,00	0,00	0,00	26,42	2.522,03	3.600,00
Transferências da LC 87/1996	452,42	0,00	0,00	0,00	0,00	0,00	452,42	0,00	0,00	0,00	0,00	0,00	904,84	0,00
Transferências da LC 61/1989	7,89	17,47	18,01	14,35	18,93	19,31	14,05	19,96	16,94	12,08	14,97	15,96	189,92	1.000,00
Transferências do FUNDEB	1.092.006,09	1.102.908,29	1.002.185,35	1.078.938,71	995.678,79	1.014.607,41	1.134.673,11	1.170.086,21	1.468.915,42	1.152.751,26	855.257,00	957.955,87	13.025.963,51	16.680.000,00
Outras Transferências Correntes	374.761,03	1.011.679,00	347.130,99	267.347,02	1.257.673,04	253.808,65	457.798,61	469.710,28	212.081,07	272.201,92	405.775,40	309.686,68	5.639.653,69	12.240.000,00
Outras Receitas Correntes	0,00	0,00	0,00	0,00	0,00	732.696,86	0,00	59.043,91	18.931,61	20.054,16	20.054,16	20.054,16	869.712,31	65.000,00
DEDUÇÕES (II)	409.787,35	370.099,93	378.041,54	369.473,26	341.741,89	1.256.250,54	419.653,83	1.769.297,89	427.963,66	642.483,23	315.925,18	417.032,06	7.117.750,36	3.897.420,00
Contribuição do Servidor para o Plano de Previdência	151.854,40	149.137,30	169.738,21	158.701,55	155.693,27	156.968,87	163.543,58	671.067,53	167.460,99	310.281,96	98.154,65	173.261,64	2.525.863,95	1.290.500,00
Compensação Financeira entre Regimes de Previdência	0,00	0,00	0,00	0,00	0,00	732.696,86	0,00	59.043,91	18.931,61	20.054,16	20.054,16	20.054,16	869.712,31	5.000,00
Rendimentos de Aplicações de Recursos Previdenciários	47.877,18	24.355,66	39.707,43	18.556,87	26.300,26	30.022,21	24.119,22	791.969,63	30.660,07	28.742,62	23.658,14	24.713,37	1.110.682,66	61.000,00
Dedução de Receita para Formação do Fundeb	210.055,77	196.606,97	168.595,90	192.214,84	159.748,36	336.562,60	231.991,03	247.216,82	210.910,99	284.527,04	174.058,23	199.002,89	2.611.491,44	2.540.920,00
<b>RECEITA CORRENTE LÍQUIDA (I)-(II)</b>	2.434.039,39	3.014.216,25	2.640.383,66	2.239.758,62	3.349.627,72	2.271.220,05	2.919.238,67	3.393.021,61	2.783.748,61	2.754.359,25	2.107.886,44	2.224.104,73	32.131.605,00	41.397.680,00
(-) Transferências obrigatórias da União relativas às emendas individuais (art. 166-A, § 1º, da CF) (IV)	0,00	0,00	0,00	0,00	200.000,00	0,00	0,00	0,00	0,00	0,00	0,00	0,00	209.172,36	1.236.000,00
<b>RECEITA CORRENTE LÍQUIDA AJUSTADA PARA CÁLCULO DOS LIMITES DE ENDIVIDAMENTO (V) = (III - IV)</b>	2.434.039,39	3.014.216,25	2.640.383,66	2.239.758,62	3.149.627,72	2.271.220,05	2.919.238,67	3.393.021,61	2.775.738,31	2.753.197,19	2.107.886,44	2.224.104,73	31.922.432,64	40.161.680,00
(-) Transferências obrigatórias da União relativas às emendas de bancada (art. 166, § 16, da CF) e ao vencimento dos agentes comunitários de saúde e de combate às endemias (CF, art. 198, § 11) (VI)	0,00	0,00	0,00	0,00	564.882,00	0,00	0,00	0,00	62.496,00	59.892,00	59.892,00	81.807,08	828.969,08	1.810.000,00
<b>RECEITA CORRENTE LÍQUIDA AJUSTADA PARA CÁLCULO DOS LIMITES DA DESPESA COM PESSOAL (VII) = (V - VI)</b>	2.434.039,39	3.014.216,25	2.640.383,66	2.239.758,62	2.584.745,72	2.271.220,05	2.919.238,67	3.393.021,61	2.713.242,31	2.693.305,19	2.047.994,44	2.142.297,65	31.093.463,56	38.351.680,00

**PM MURICI DOS PORTELAS**  
**RELATÓRIO RESUMIDO DA EXECUÇÃO ORÇAMENTÁRIA**  
**DEMONSTRATIVO DA RECEITA CORRENTE LÍQUIDA**  
**ORÇAMENTO FISCAL E DA SEGURIDADE SOCIAL**  
**MAI/2022 A ABR/2023**

RREO – ANEXO 3 (LRF, Art. 53, inciso I)

R\$ 1

ESPECIFICAÇÃO	EVOLUÇÃO DA RECEITA REALIZADA NOS ÚLTIMOS 12 MESES												TOTAL (ÚLTIMOS 12 MESES)	PREVISÃO ATUALIZADA
	MAI/2022	JUN/2022	JUL/2022	AGO/2022	SET/2022	OUT/2022	NOV/2022	DEZ/2022	JAN/2023	FEV/2023	MAR/2023	ABR/2023		
FRANCISCA DAS CHAGAS CORREIA DE SOUSA: 25027200870													2.434.039,39	38.351.680,00
FRANCISCA DAS C. CORREIA DE SOUSA 250.272.008-70 PREFEITA MUNICIPAL													2.434.039,39	38.351.680,00
MARIANO DO NASCIMENTO CARVALHO 044.748.183-50 CONTROLADOR INTERNO													2.434.039,39	38.351.680,00
CONTPLAN CONTABILIDADE PLANEJAMENTO E ASSESSORIA: 17172101000142													2.434.039,39	38.351.680,00
CONTPLAN CONTABILIDADE 17.172.101/0001-42 CONTADOR CRC - PI 271/0-3													2.434.039,39	38.351.680,00

**MURICI DOS PORTELAS - PI**

**LRF: Publicações Obrigatórias**